



Flash Report 2022

a cura di
Osservatorio delle Povertà e delle Risorse

2023



CON LE PERSONE



CON LE COMUNITÀ

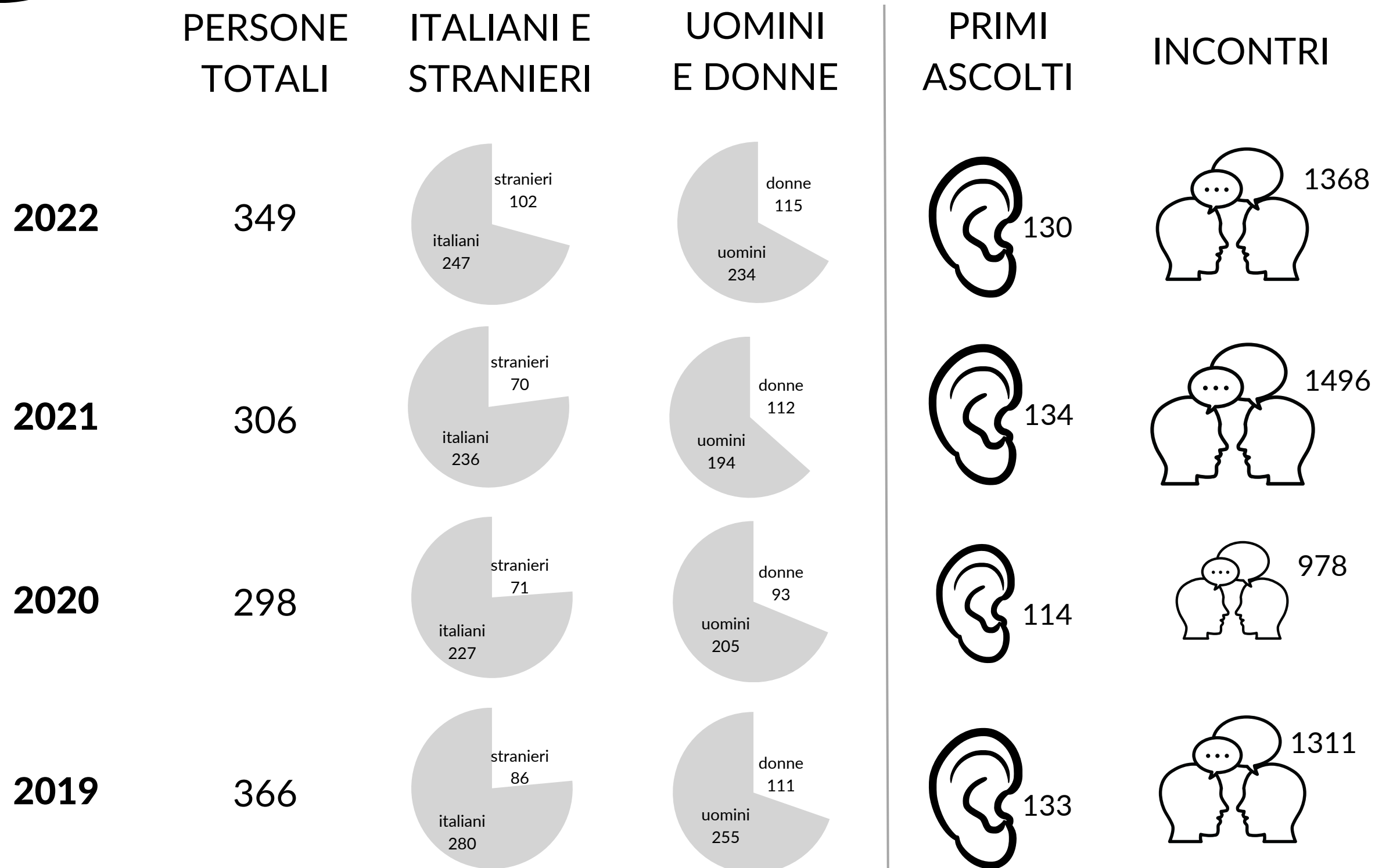
CON LE PERSONE





ASCOLTO

Centro di Ascolto Porta Aperta





ASCOLTO

Centri di Ascolto in Sincro (attivi n. 30)


	PERSONE TOTALI	ITALIANI E STRANIERI	UOMINI E DONNE	PRIMI ASCOLTI	INCONTRI
2022	1.810	<p>italiani 602 stranieri 1208</p>	<p>uomini 667 donne 1143</p>	462	20.572
2021	1.815	<p>italiani 655 stranieri 1160</p>	<p>uomini 724 donne 1091</p>	462	17.563
2020	2.179	<p>italiani 870 stranieri 1309</p>	<p>uomini 918 donne 1261</p>	579	16.570
2019	2.250	<p>italiani 860 stranieri 1390</p>	<p>uomini 962 donne 1288</p>	547	18.887












ASCOLTO


Unità di Strada

	PERSONE TOTALI	ITALIANI E STRANIERI	UOMINI E DONNE	INCONTRI	INCONTRI PER PERSONA
2022	84	<p>italiani 34 stranieri 50</p>	<p>uomini 76 donne 8</p>	<p>506</p>	<p>6</p>
2021	132	<p>italiani 57 stranieri 75</p>	<p>uomini 119 donne 12</p>	<p>755</p>	<p>6</p>
2020	113	<p>italiani 49 stranieri 64</p>	<p>uomini 103 donne 8</p>	<p>822</p>	<p>7</p>
2019	163	<p>italiani 73 stranieri 90</p>	<p>uomini 143 donne 17</p>	<p>1041</p>	<p>6</p>



CIBO
Mensa Menni

	OSPITI TOTALI	ITALIANI	STRANIERI	PASTI MEDI
2022	1.687	 398	 1289	 30
2021	1.191	 327	 864	 40
2020	Nel 2020, causa Covid-19, il cambio della modalità di distribuzione pasti (da self-service a asporto) non ha reso possibile la raccolta dati rispetto agli ospiti.			
2019	1.513	 403	 1110	 31



SOSTEGNO ECONOMICO

a cura del Centro di Ascolto Porta Aperta


INTERVENTI
EFFETTUATI



570

di cui

- 145 tramite ticket alimentari
- 217 tramite ticket sanitari



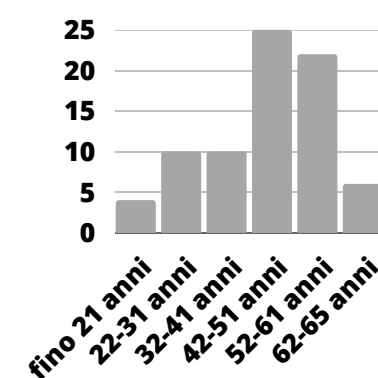

LAVORO

PERSONE INCONTRATE TOTALI

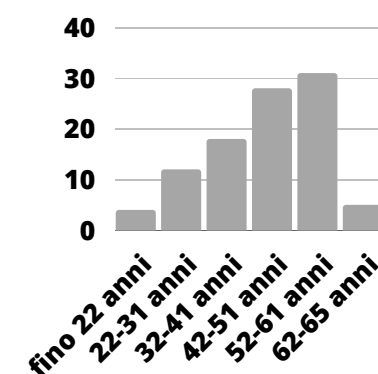
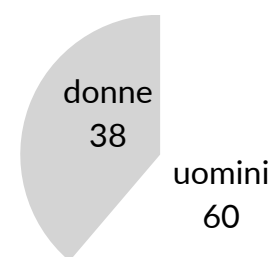

UOMINI E DONNE

FASCE DI ETA'


2022



2021



Nel 2020, causa Covid-19, il progetto di inserimento lavorativo ha subito una battuta d'arresto.




TETTO Rifugio Caritas

* Nel 2020, causa Covid-19, il Rifugio è passato da emergenza notturna a accoglienza h24, con annesso cambio di organizzazione dei tempi di permanenza.

**** Dal 10 dicembre 2022 è stata avviata inoltre l'Accoglienza Notturna Invernale (14 persone accolte, oltre a quelle riportate nei dati qui sotto)**

	OSPITI TOTALI	ITALIANI	STRANIERI	PRESENZE	NOTTI MEDIE
2022**	56	24	32	6377	114
2021	47	24	23	6921	147
2020*	53	28	25	6111	115
2019	92	40	52	5466	59




TETTO

Housing Sociale


ALLOGGI
DISPONIBILI



PERSONE
INSERITE




nucleo
familiare




singoli


anno 2022



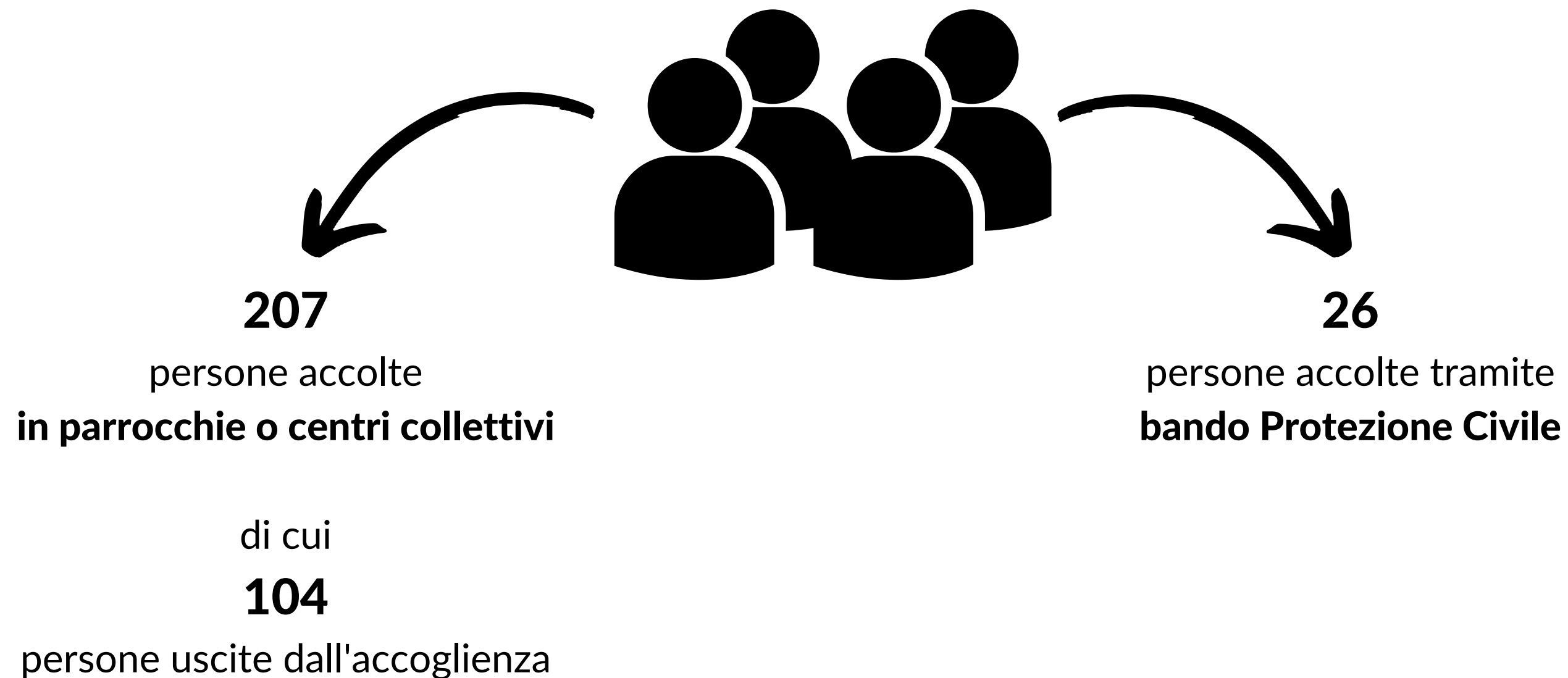
ACCOGLIENZA RICHIEDENTI ASILO



DATI AL 31/12/2022



ACCOGLIENZA PROFUGHI UCRAINI



DATI AL 31/12/2022


CON LE COMUNITÀ






MAGAZZINO OTTAVO GIORNO

















parrocchie attive n. 104




* Nel 2020, causa Covid-19, il magazzino ha beneficiato di molte donazioni di beni alimentari che hanno permesso di far fronte alle richieste crescenti.



FONDO BRICIOLE LUCENTI

	PARROCCHIE RICHIEDENTI	PERSONE INTERESSATE	FAMIGLIE BENEFICIARIE	CAUSA: MANCANZA LAVORO
2022	 74	 3.424	 1.068	 49%
2021	 65	 3.699	 1.112	 59%
2020	 76	 3.512	 975	 63%
2019	 67	 3.400	 1.029	 56%



FONDO TI.CONTO SALUTE

a sostegno di interventi socio-sanitari

PARROCCHIE
RICHIEDENTI



24

PERSONE
BENEFICIARIE



129


CENTRO DI ASCOLTO
PORTA APERTA















217 erogazioni


anno 2022

CON LE
COMUNITÀ




MICROCREDITO SOCIALE


	PARROCCHIE PARTNER	BENEFICIARI	SPESE LEGATE A CASA
2022	 374	 28	 21%
2021	 374	 17	 59%
2020	 374	 55	 74%
2019	 374	 59	 45%



ACCOGLIENZA RICHIEDENTI ASILO



DATI AL 31/12/2022



ACCOGLIENZA PROFUGHI UCRAINI



DATI AL 31/12/2022



Flash Report 2022

CON LE **PERSONE** - CON LE **COMUNITÀ**

a cura dell'Osservatorio delle Povertà e delle Risorse
di Caritas Diocesana di Brescia

2023

Il documento è disponibile nella sezione OSSERVARE del sito www.caritasbrescia.it
Per approfondire, vedi il documento "Flash Report. Focus 2023" disponibile in www.caritasbrescia.it